

Niculina-Ionica Vișan
Cristina Martin, Arina Damian

COMUNICARE în limba română

caiet de lucru

clasa

I

partea I



AR

NUME și PRENUME:

CLASA:


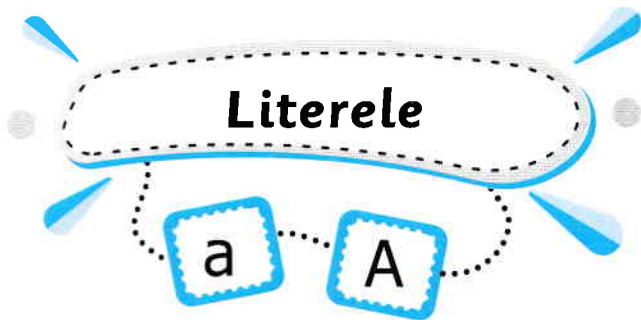
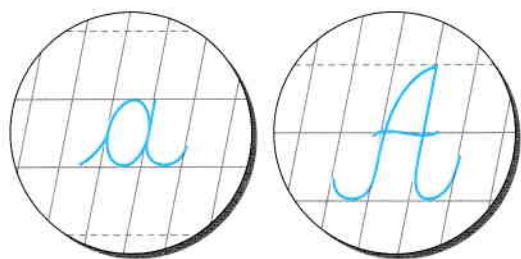
ȘCOALA:

editura ELICART


Cuprins

<i>RECAPITULAREA cunoștințelor dobândite în clasa pregătitoare</i>	3
Literele a, A	7
Literele m, M	9
Literele i, I	11
Literele n, N	13
Literele e, E (<i>Grupul de sunete „ea”</i>)	15
<i>RECAPITULARE</i>	18
<i>EVALUARE</i>	19
Literele u, U	20
Literele r, R	23
Literele o, O	26
Literele c, C	29
Literele ă, Ă (<i>Grupul de sunete „uă”</i>)	32
<i>RECAPITULARE</i>	35
<i>EVALUARE</i>	36
Literele l, L	37
Grupurile de litere ce, Ce	40
Literele t, T	43
Literele s, S (<i>Grupul de sunete „oa”</i>)	46
<i>RECAPITULARE</i>	49
<i>EVALUARE</i>	50
Literele p, P (<i>Grupul de sunete „ie”</i>)	51
Literele v, V	54
Grupurile de litere ci, Ci (<i>Felicitarea</i>)	57
<i>RECAPITULARE</i>	60
<i>EVALUARE</i>	61
<i>RECAPITULARE FINALĂ</i>	62
<i>EVALUARE FINALĂ</i>	63

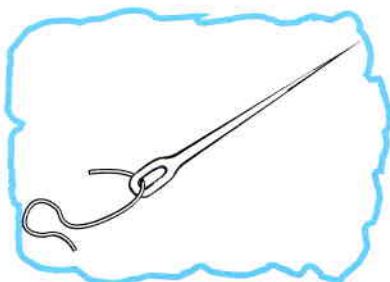




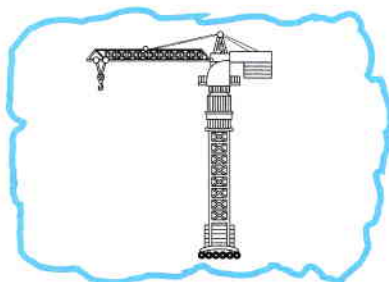
1 Denumeste imaginile. Precizează poziția sunetului „a” în cuvânt, colorând cerculețul potrivit. Vezi model!



○ ● ○



○ ○

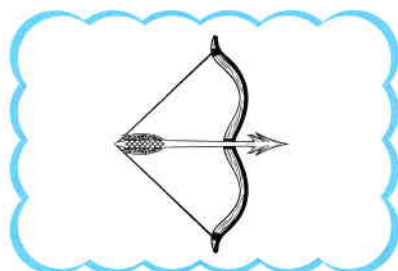


○ ○ — ○ ○ — ○ ○


2 Colorează doar imaginile a căror denumire se termină cu sunetul „a”.



3 De câte ori auzi sunetul „a” în cuvintele care denumesc imaginile? Încercuiește numărul potrivit!



① 2 3










1 2 3



1 2 3

4

Scrive litera „a” numai dacă se folosește în scrierea cuvintelor care denumesc imaginile:



5

Încercuiește literele „a” și „A” din:

● numele fetelor:

A m a l i a

A d a

● numele băieților:

A d r i a n

A n t o n

● numele personajelor de desene animate:

A l v i n

A q u a m a n

6

Ce spune fiecare animal? Subliniază litera „a”.



Ham!



Cotcodac!



Ga-ga!



Oac!

7


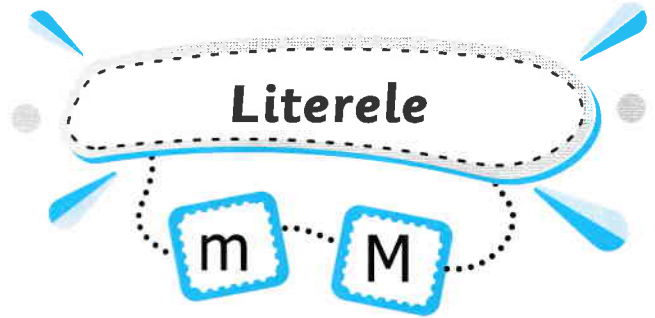
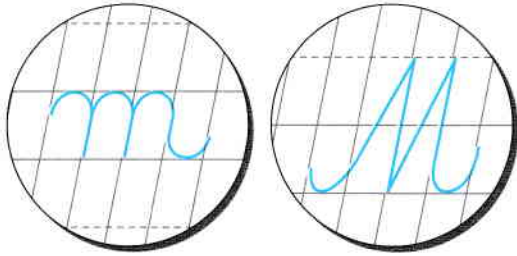
Colorează cu verde litera „a” și cu roșu litera „A”.

Anca apa Avram



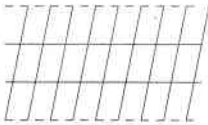
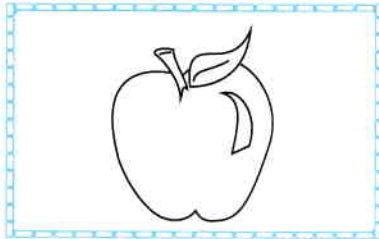
8

JOC Clasa se împarte în 4 echipe. Copiii vor privi în jurul lor și vor numi cât mai multe obiecte în a căror denumire se aude sunetul „a”. Se pot da exemple și de nume ale colegilor de clasă. Câștigă echipa care spune cele mai multe cuvinte.


lucru
în echipă



1 Scrie litera „m” dacă se folosește în scrierea cuvintelor care denumesc imaginile:



2 De câte ori auzi sunetul „m” în cuvântul care denumește imaginea? Încercuiește varianta corectă.




1 2 3

3 Subliniază silaba „ma” din cuvintele date:

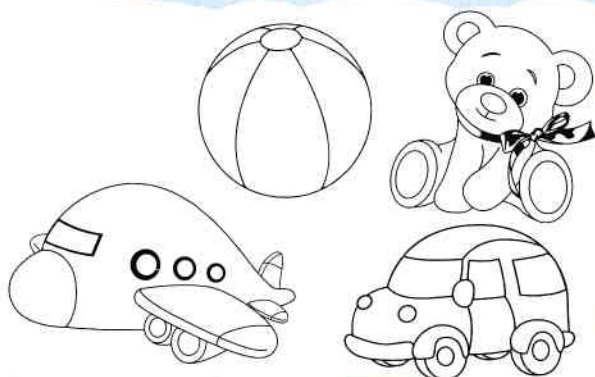
mama, cămară,
mașină, mare, masă,
macara, animal, urma.

4 Recunoaște și subliniază literele învățate: a, A, m, M.

Ariciul are mai mulți prieteni: Melcul,
Omida și Bubuza.




5 EXERCITIU ORAL. Privește imaginea de mai jos și rezolvă cerințele.



Pune-i fetei un nume care să înceapă cu litera „A”, iar băiețelului un nume care să înceapă cu litera „M”.

Oferă-le copiilor jucării, colorând doar imaginile în a căror denumire se aude sunetul „m”.

6 Unește punctele pentru a decora melcul cu literele „m” și „M”!



7 Copiază cuvintele:


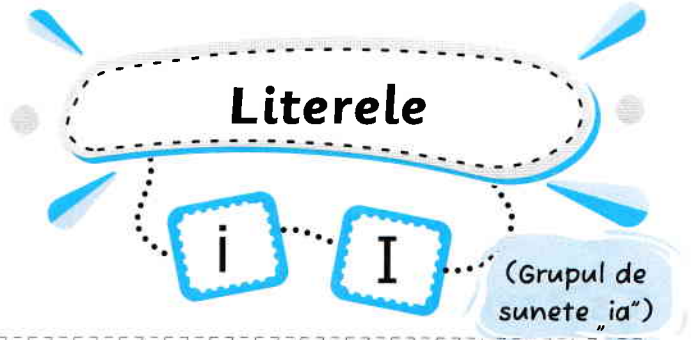
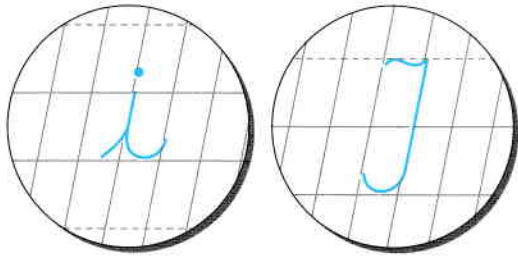
am mama Mama Ama

8 Învățați cântecelul, apoi interpretați-l în cor.


Melc, melc, codobelc,
Scoate coarne bourești
Și te du la baltă
Și bea apă caldă.

9 GHICI-ghicitoare!
Răspunde oral la ghicitoare.

O căsuță duce-n spate,
Coarnele își poate scoate.



1 EXERCİTIU ORAL Descoperă în imaginea de mai jos elementele a căror denumire conține sunetul „i”, apoi alcătuiește propoziții cu ele.



2 Colorează cerculețul potrivit poziției sunetului „i”.



○ ○ — ○ ○ — ○ ○



○ ○ — ○ ○ — ○ ○



○ ○ — ○ ○ ○ ○

3 Colorează grupul de sunete „ia” din cuvintele de mai jos.

sania iarna poiana ploaia

4 Subliniază cu verde litera „i” și cu roșu litera „I”.

nai	Irina	inel	iaurt	ibric
Ioan	Iulia	iarbă	creion	Maia

5 EXERCITIU ORAL Completează cu silabele care lipsesc!



i _



i _





_ mi _



_ mi _

6 Alcătuieste oral câte o propoziție formată din trei cuvinte despre:



Scrive cu ce literă începe fiecare din cuvintele care denumesc imaginile de mai sus.

7 Citește cuvintele:

ma	mi	ai	am	ia
ma-ma	mi-ma	Mi-mi	Ma-ia	Mi-a

8 Copiază cuvintele:

mamaia mima Mia Maia